




SILVER

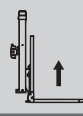

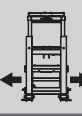


 Mástiles sistema dúplex con perfiles de elevación Hoesch en “U” de acero laminado en caliente de calidad ST 52.3 con rodamientos axiales muy reforzados.

 Masts duplex system with Hoesch profiles of elevation in “U” of hot-rolled steel of quality ST 52.3 with much reinforced axial bearings.


 Mâts de système duplex avec profils d’élévation Hoesch en “U” d’un acier laminé à chaud de qualité ST 52.3 avec des roulements axiaux très renforcés.


 Duplex Hubmasten mit “U” formige warmgewalzten Profile aus ST52.3 Hoesch-Profil Stahl, mit sehr verstärkte Lager.




						A	B	C	D
mod.	mm	kg	mm	°	kg	mm	mm	mm	mm
ESV2212	2200	1200	75+75	20° / 10°	415	610	1475	1900	1055
ESV2512	2500	1200	75+75	20° / 10°	435	610	1475	2050	1055
ESV3212	3200	1200	75+75	20° / 10°	455	610	1475	2400	1055
ESV3612	3600	1200	75+75	20° / 10°	480	610	1475	2650	1055
ESV2517	2500	1700	75+75	20° / 10°	445	610	1475	2050	1055
ESV3217	3200	1700	75+75	20° / 10°	465	610	1475	2400	1055
ESV3617	3600	1700	75+75	20° / 10°	490	610	1475	2650	1055

WINDOWS

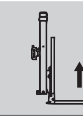

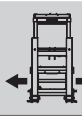


 Mástiles sistema dúplex con perfiles de elevación Hoesch en “H” de acero laminado en caliente de calidad ST 52.3 con rodamientos axiales muy reforzados.

 Masts duplex system with Hoesch profiles of elevation in “H” of hot-rolled steel of quality ST 52.3 with much reinforced axial bearings.

 Mâts de système duplex avec profils d’élévation Hoesch en “H” d’un acier laminé à chaud de qualité ST 52.3 avec des roulements axiaux très renforcés.

 Duplex Hubmasten mit “H” formige warmgewalzten Profile aus ST52.3 Hoesch-Profil Stahl, mit sehr verstärkte Lager.



						A	B	C	D
mod.	mm	kg	mm	°	kg	mm	mm	mm	mm
1 PISTÓN CENTRAL DE DOBLE EFECTO / 1 CENTRAL DOUBLE EFFECT LIFTING CYLINDER									
EWN2522	2500	2200	75+75	20° / 10°	550	630	1490	2070	1055
EWN3222	3200	2200	75+75	20° / 10°	575	630	1490	2420	1055
EWN3622	3600	2200	75+75	20° / 10°	675	630	1490	2670	1055
EWN4222	4200	2200	75+75	20° / 10°	740	630	1490	3020	1055
2 PISTONES LATERALES DE DOBLE EFECTO / 2 SIDE DOUBLE EFFECT LIFTING CYLINDERS									
EWD2522	2500	2200	75+75	20° / 10°	575	700	1490	2115	1055
EWD3222	3200	2200	75+75	20° / 10°	600	700	1490	2465	1055
EWD3622	3600	2200	75+75	20° / 10°	700	700	1490	2715	1055
EWD4222	4200	2200	75+75	20° / 10°	755	700	1490	3065	1055